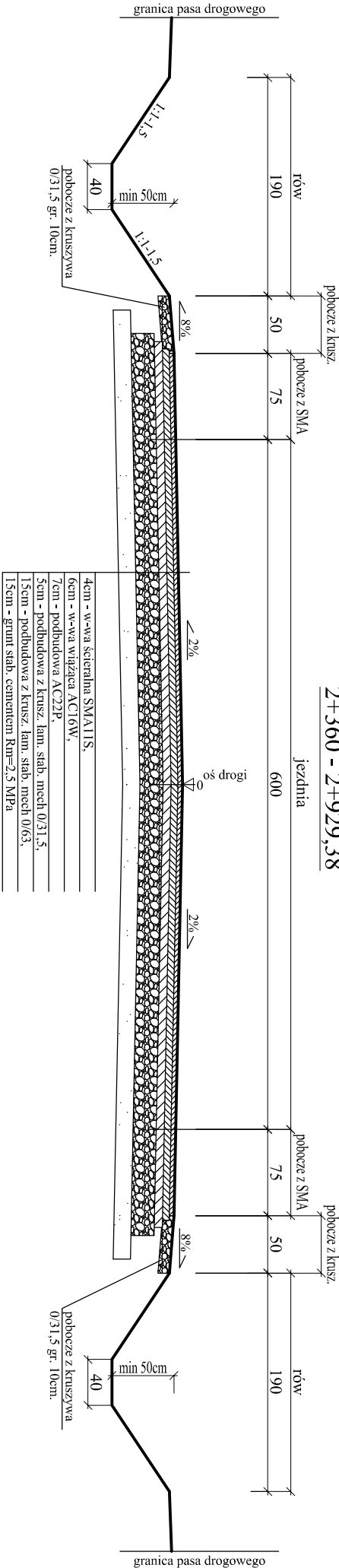


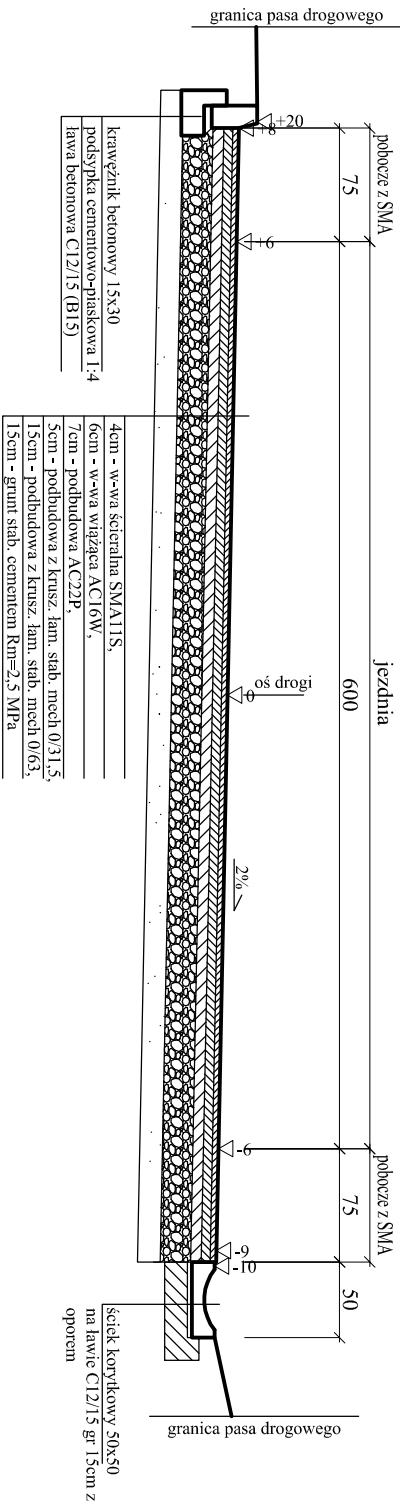
PRZEKRÓJ NORMALNO-KONSTRUKCYJNY

0+000 - 1+855
2+360 - 2+929,38



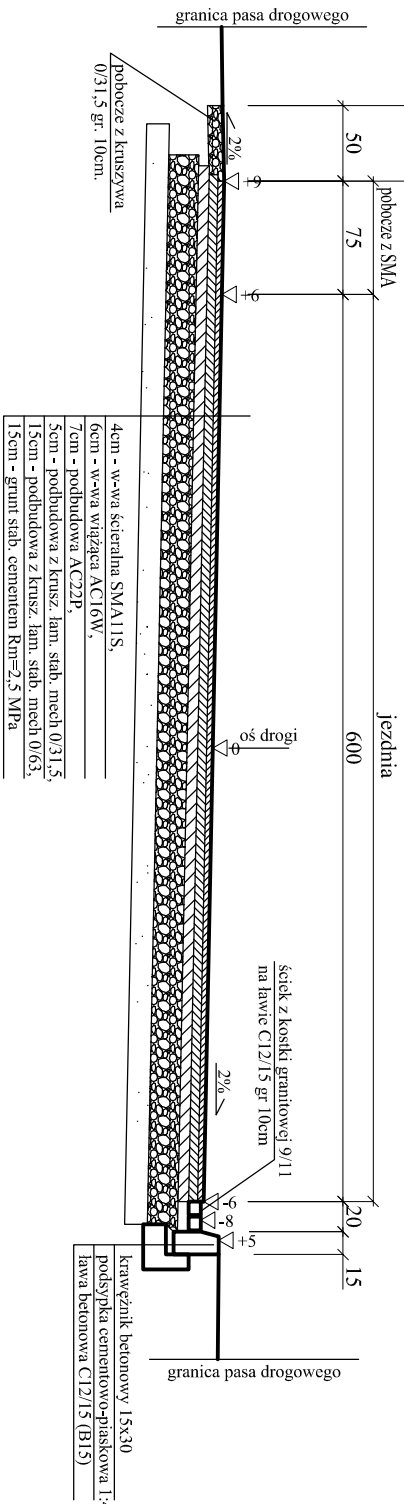
PRZEKRÓJ NORMALNO-KONSTRUKCYJNY


1+855 - 2+055



PRZEKRÓJ NORMALNO-KONSTRUKCYJNY

2+260 - 2+360



jednostka projektowa:		inwestor:	
<div><div></div><div><div>Biurowie projektowe Justyna Łaskiewicz ul. Główna 139, 96-312 Czarnocin tel. 512-140-151, 530-908-345 e-mail: pprojekt@op.pl</div></div></div>		Zarząd Powiatu w Tomaszowie Maz. Ul. Św. Antoniego 41 97-200 Tomaszów Mazowiecki	
Nazwa inwestycji: Rozbudowa drogi powiatowej nr 4302E na odcinku od węzła Wólka Jagielczyńska DK S8 do miejscowości Krzemienica			
Typul rysunku: Przekroje normalno - konstrukcyjne		Stadium: PT	
Projektował: mgr inż. Paweł Łaskiewicz SWK/0048/POOD/13		Data: 12.2023	
Sprawdził: mgr inż. Piotr Kamiński LOD 2500 POOD 14		Skala: 1:50	
		Nr rysunku: 4	
		Nr strony:	